

ГАЙД ПО ГЕНЕАЛОГИИ
ДЛЯ РОССИЙСКИХ НЕМЦЕВ

ИСТОРИЯ ТЕБЯ



Семейная история — это сложный и интересный путь. И, как на любом трудном пути, нам нужны помощники — проводники или гиды. С их помощью можно избежать ошибок, сэкономить время и провести более эффективный поиск. Именно такой гид вы держите в своих руках. Ценно то, что этот гид специализированный. Он ориентирует нас не просто в вопросах генеалогии, а генеалогии российских немцев — уникального этнического образования, живущего в России уже более 250 лет. Погружаясь в поиск документов и изучение истории российских немцев, вы сможете взглянуть на историю нашей страны с точки зрения своей собственной семьи. Такой взгляд на историю вам не даст ни один учебник, она станет по-настоящему живой. А этот гид станет вашим помощником на пути. Я сам нашел в нем советы, которыми обязательно воспользуюсь в своей дальнейшей работе. Удачи на пути!

Автор книги «Сиблаг НКВД. Последние письма пастора Вагнера. Личный опыт поиска репрессированных» **А.В. Макеев**



Методическое пособие по созданию семейной родословной российских немцев является очень ценным и весьма полезным. Данная работа имеет четкую логическую структуру. В ней детально прописан алгоритм поиска и обработки генеалогических материалов. Авторы пособия знакомят молодых исследователей с основными терминами, образцами наиболее важных документов, рекомендуют ссылки на наиболее значимые генеалогические порталы и общегосударственные базы данных. Весьма квалифицированно подготовлены методические рекомендации для проведения опроса респондентов, для работы с различными типами документами и фотографиями, для построения генеалогических деревьев и т.п. Работа написана простым, понятным для начинающего создателя семейной родословной, языком. Авторы успешно справились со своей задачей, и их труд может быть рекомендован к изданию.

Ведущий специалист по истории АНО ДО «Институт этнокультурного образования», кандидат исторических наук **А.И. Безносков**

Привет, друг!

В твоих руках путеводитель по семейной истории. У российских немцев семейная история имеет свои особенности. Во многих семьях она была утрачена, а иногда — намеренно стёрта из памяти поколений. Но именно ты можешь всё изменить! Пройдя все ступени гайда, ты узнаешь свою историю глубиной в несколько веков.

Что значит культура семейной памяти для российского немца? Это переходящие из поколения в поколение фотографии и альбомы, документы и письма, шпрухи и рецепт Kuchen, истории о предках, их переселении из Германских земель, освоении русских просторов и приобретении новой родины, депортации и сохранении идентичности в сложившихся реалиях.

Гайд по генеалогии и семейной истории российских немцев «История тебя» является логическим продолжением путеводителя по этнической идентичности для российских немцев «Загляни в себя», выпущенного в 2020 году.



Авторы гайда хотят помочь тебе реконструировать историю семьи и восстановить родословную, как минимум, до первого предка, ступившего на русскую землю.

Если ты решишь встать на путь поиска предков, предупреждаем, он не будет легким, но точно будет увлекательным, интригующим и азартным. Гайд состоит из 6 ступеней: «Подготовка», «Онлайн-поиск», «Поиск в СССР–РСФСР», «Нырём в глубину веков», «Поиск на исторической родине», «Мастерская воспоминаний». Важно идти по ступеням в предложенном порядке — не перескакивать и тем более не пропускать их. Новая информация поможет тебе в освоении следующей ступени. Возможно, среди читателей найдутся счастливицы, которым многое известно, но все же, большинству нужно будет пройти каждую ступень нашего путеводителя.

Тебе предстоит по-новому взглянуть на семейный архив; пообщаться с родственниками — дальними и близкими, возможно, возобновить родственные связи; изучить интернет-ресурсы; научиться делать запросы в ЗАГСы, государственные архивы, информационные центры, архивы МВД и ФСБ. Во всем этом тебе поможет наш гайд! Удачи!

Важные замечания:

- Пособие рекомендовано для использования молодыми людьми 18+, имеющими немецкие корни. На каждой ступени есть ссылки на полезные материалы. Чтобы перейти по предложенной ссылке достаточно навести на QR-код камеру телефона.
- Исследование семейной истории требует запаса терпения, ведь некоторые архивы отвечают на запросы около 6 месяцев.
- Используй специальные поля в гайде для своих записей.
- По страницам гайда тебя будут сопровождать гиды, у каждого из них есть своя задача.



Введение

Разберемся в некоторых общих терминах и терминах, присущих истории российских немцев. Это облегчит переписку с архивами и единомышленниками на генеалогических форумах.

Книга регистрации актов гражданского состояния — книга для записи актов гражданского состояния (рождение; перемена имени, фамилии; заключение брака; смерть и т.д.) в органах ЗАГС. Введена осенью 1918 года.

Метрическая книга — книга для записи актов гражданского состояния (рождения, крещения, браков и смертей). Введена в первой четверти XVIII века, велась в церковных приходах духовенством или особыми гражданскими чиновниками. После 1917 года обязанность регистрации актов гражданского состояния перешла к Волисполкомам, а затем органам ЗАГС.

Конфирмация — обряд первого причастия, в протестантской церкви символизирует достижение молодыми людьми 14–16 лет церковного совершеннолетия и сознательное выражение ими веры в Иисуса Христа, а также включение их в состав религиозного сообщества.

Ревизская сказка — документ, отражающий результаты проведения подушных переписей (ревизий) податного населения Российской империи в XVIII–I-й половине XIX веков, проводившихся с целью налогообложения.

Восходящая линия — идет от младшего к старшему (от сына к отцу, от отца к деду и т.д.).

Нисходящая линия — идет от старшего к младшему (от деда к отцу, от отца к сыну).


Колено — люди, лежащие на одной горизонтальной прямой в генеалогическом древе.

Поколенная роспись — документ, в котором в форме разбитого на поколения списка людей представлены сведения о чьих-то потомках (нисходящая роспись) или чьих-то предках (восходящая роспись; встречается гораздо реже нисходящей). В отличие от генеалогических таблиц, в которых родство отображается в графическом виде, в поколенных росписях информация о родстве передается через систему нумерации поколений и индивидуумов.

Немецкие колонисты — выходцы из немецкоязычных государств (королевств, княжеств, и так далее), уехавшие с исторической родины, и компактно проживающие в поселениях на территории Российской Империи.

Немецкие колонии — сельские поселения, созданные в России строго по моноконфессиональному принципу (лютеранские, католические, меннонитские и др.) переселенцами из немецких земель или их потомками в период со второй половины 18 и по начало XX веков. Термин использовался в официальном документообороте России и СССР до конца 20-х годов XX века.

Материнские колонии (Mutterkolonien) — первые колонии немцев, возникшие на территории Поволжья с 1764 по 1767 год. Всего было основано 104 колонии. Через 100 лет на территории Российской Империи за счет образования дочерних колоний (Töchterkolonien) их количество достигло 505. Также материнские колонии создавались в Причерноморье с 1789 года.



Особенности генеалогии Российских немцев:

- Документооборот велся как на русском, так и на немецком языках.
- Так или иначе следы приведут в Германию и дальнейший поиск нужно будет проводить там.
- Возможность поиска по нисходящей ветви (при выявлении первопоселенца).
- Несложно восстановить родословную по женской линии, так как в посемейных списках указывалась девичья фамилия.
- Почти у каждого потомка РН есть повод обратиться в информационный центр или архив МВД или ФСБ.

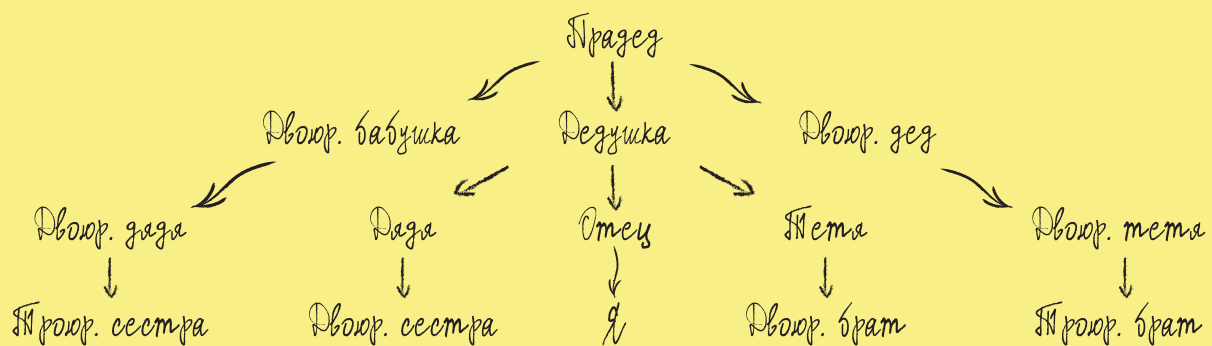
Введение

Методы составления генеалогического древа

1. Нисходящее древо


Древо, на верхушке которого расположен предок, а ветви направлены к потомкам.

Такой способ построения подходит тем, кто знает или выявил своего древнего предка и ведет исследование от него.



2. Восходящее древо

Древо, которое строится от потомка к предкам. Это самый распространенный способ построения древа.



Ступень I: Подготовка

Знакомься, твой первый помощник — карандаш! Он поможет сделать первый шаг — составить генеалогическое древо, исходя из того, что ты уже знаешь.

Шаг 1. Выявляем белые пятна.

Прямо сейчас возьми карандаш и два чистых листа бумаги — на одном ты построишь древо по отцовской ветке, на втором листе — по материнской. Обязательно пиши ФИО полностью, ниже указывая даты и места рождения/брака/смерти. У женщин пиши девичью фамилию. Важно внести в древо всех известных персон. Наверняка, уже на этом этапе на «карте» твоего рода появятся пробелы: у кого-то не будет отчества, у кого-то фамилии, даты или места рождения. Возьми цветной карандаш и в местах пробелов поставь вопросительный знак. «?» — это то, что тебе нужно выяснить в ближайшее время.

Программы для создания генеалогического древа

Существует множество бесплатных и платных программ с разными интерфейсами. Вот список некоторых из них. Мы не настаиваем ни на одной из них, каждый выбирает для себя удобный вариант.



Geni.com



GenoPro



My heritage



SimTree



Древо жизни




Семейная Летопись

Создай картотеку своей семьи

В схему генеалогического древа невозможно уместить всю информацию, поэтому для начала работы мы рекомендуем тебе скачать и заполнить генеалогические карточки о каждом из твоих предков.



Генеалогическая карточка



Ступень I: Подготовка

Шаг 2. Изучаем семейный архив

Представь себя киношным детективом. Что делает сыщик в первую очередь? Собирает улики. Где собирает улики генеалог? В домашнем архиве. Открываем шкафчики, буфеты, шкатулки, коробочки, может что-то хранится на даче, старой квартире, в сарае или гараже? Тщательно исследуем улики. Это могут быть документы, газеты, фотографии, портреты на стене, картины, открытки, письма, конверты, подписанные книги, молитвенники и т.д. Изучаем надписи, анализируем и вносим полученную информацию в генеалогические карточки.

Мы часто не предполагаем, что у двоюродных, троюродных родственников могут храниться настоящие сокровища, которые имеют прямое отношение к нам. Так что семейный архив — это не только то, что хранится у тебя дома, семья-то большая. Свяжись с родственниками, напросись в гости и предложи посмотреть старые фотографии. Возможно, тебя будут ждать большие открытия.

Реликвии российских немцев

Помимо семейного фотоархива, в твоём доме, наверняка, хранятся вещи, отмеченные особым смыслом и памятью. Как правило, они передаются из поколения в поколение и способны дать исчерпывающее представление о жизни твоих предков. Это могут быть украшения, предметы быта, библия, столовые приборы и многое другое.

Нередко такие реликвии становятся отражением жизни не просто отдельной семьи русского немца, а целого народа. Они сохраняют и рассказывают нашу историю, в том числе её трагические страницы, связанные с депортацией и лишениями.

Среди наиболее распространенных реликвий российских немцев называют, как правило, шпрухи и библию, вафельницу и маслособойку, инструменты для шорничества, земледелия и рукоделия, швейную машинку и прялку, кухонный буфет и сундук, скатерть и занавески, часы и столовые приборы, фисгармонию, пресс для колбас и многое другое.

Многие из этих семейных реликвий уже стали экспонатами этнографических, школьных музеев, музейных уголков в российско-немецких домах и центрах немецкой культуры. Чтобы сохранить память российские немцы дарят семейные реликвии музеям или передают их во временное пользование для тематических экспозиций.

Наиболее популярные семейные реликвии российских немцев описаны на страницах 11-13 Гайда.

Семейные фотографии

Любая фотография отражает дух и атмосферу времени, иногда материальное положение, почти никогда — сословие. Зато очень информативны фотокарточки военных. Рассмотрим несколько примеров.

Фото было обнаружено в семейном архиве российских немцев. Известно, что человек родился в 1879 году, о его службе в армии потомки не знали, поэтому было очень любопытно узнать что-то новенькое. Первое, что обращает на себя внимание — крест на головном уборе. Это знак государственного ополчения. Кокарда и погоны могли бы указать на чин, но качество фото не позволяет хорошенько рассмотреть их. Скорее всего, перед нами нижний чин. Потратив немного времени на военно-исторических форумах и сайтах, мы выяснили, что мундир образца 1907 года.

Если в фотоархиве твоей семьи есть подобные фотографии — данные ресурсы помогут их расшифровать:



Военно-исторический форум Military



Знаки различия армии Российской Империи




Система воинских званий в Российской Императорской Армии



Знаки различия Красной Армии



Военная униформа. Интернет-энциклопедия



Ступень I: Подготовка



Начнем с надписи Cabinet Portrait. Если ты подумал, что это название фотостудии, то нет... Cabinet Portrait — дореволюционный формат фотографии, некоторое время после революции он тоже сохранялся. Были и другие форматы, например, visit portrait, миньон, сувенирный — souvenir portrait. Фотографы покупали бланки в магазине или заказывали именные бланки на фабрике. На именных бланках размещались регалии фотографа, фамилия и адрес фотомастерской. Магазинные бланки на обороте были пустыми. На бланк наклеивалось фото и вручалось клиенту.

Вернемся к нашей фотокарточке. Сделана она не дома, а в мастерской фотографа, на что указывает нарисованный задний фон. Девочки-гимназистки одеты в коричневые шерстяные платья. Такие платья были повседневной формой учащихся, к платью прилагался черный фартук, а по праздникам белый фартук и кружевной воротник, в некоторых гимназиях носили нарукавники.



Перед нами немецкая семья, на фото трогательно запечатлена сцена быта. Сложно определить эпоху, не зная истории фотографии, но картина на стене говорит о том, что события происходят во времена СССР. А некоторые детали внешнего вида закуривающего парня и девушки рядом с ним указывают, на то, что это конец 1920-х начало 1930-х годов. Глава семьи потягивает трубку и читает немецкую газету. Посмотрим на обстановку: на стене висят часы с боем, слева от них семейное фото, а под часами, кажется, это Spruch — неотъемлемая часть культуры РН. На столике рядом с хозяйкой дома стоит швейная машинка, возможно через 10 лет, где-нибудь в Сибири, она обменяет машинку на буханку хлеба, а пока.. пока она задумчиво пьет чай. В комнате много растений, каждый листик блестит, ни пылинки — как и следует у немецкой хозяйки.

Ступень I: Подготовка

Шаг 3. Интервьюирование родственников

Следующий шаг детектива — поиск информаторов. В нашем случае — это родители, бабушки, дедушки, двоюродные бабушки, крестные, соседи, односельчане, однополчане и т.д. Конечно, самыми ценными сведениями обладают представители старшего поколения. Но порой, память их подводит. Если хочешь разговорить бабушку или прабабушку, не спеш.

Начни разговор издали — найди триггер, который станет отправной точкой беседы. Может быть это будет фотография, ваза, часы. Что-то, что связано с её детством, молодостью. Спроси, как она училась, что любила читать, с кем из родственников была дружна? Что любила готовить её мама? Постепенно переходи к прямым вопросам, список которых у тебя уже должен быть наготове. Не забудь записать беседу на диктофон, а позже сделать расшифровку записи. Так в твоём архиве появится новый документ с живыми воспоминаниями родственников.

Список примерных вопросов для опроса родственников:

Рождение

Дата и место, где конкретно (дом, роддом). Кто и где регистрировал ребёнка. Если крестили, то, где и кто были крестные. К какому сословию относились родители, какую веру исповедовали.

Детство

Где рос, с кем дружил, по какому адресу проживал. Были ли братья, сестры, в том числе двоюродные и троюродные. Какие болезни, травмы перенес, обращался ли, в связи с этим в лечебное учреждение и куда. Посещал ли ясли, детский сад (какой), может, были няньки (кто).

Школа

Адрес школы, номер или название. Как звали учителей, завуча, директора. Менялись ли школы. Сохранились ли тетради, прописи, аттестат.

Специальное образование (училище, техникум, ВУЗ)

Когда (год) и куда поступил (наименование учебного заведения, адрес). Где жил (общежитие, съёмная квартира/комната). Закончил ли образование? Сохранился ли документ об окончании учебного заведения?

Служба в армии. Участие в военных конфликтах

Когда и где был призван. Каким РВК (районным военным комиссариатом). Сохранился ли военный билет. В каких войсках служил, какую специальность имел. В каком звании закончил службу. В каких военных действиях участвовал, имел ли награды. Если погиб, была ли похоронная. Сохранились ли письма?

Работа

Когда, где и кем работал (в хронологическом порядке). Адреса работ. Сохранилась ли трудовая книжка?

Личная жизнь

Как познакомились со второй половинкой, где и при каких обстоятельствах. Где была свадьба/венчание (ЗАГС/ церковный приход — населенный пункт). Как отнеслись родители к выбору жениха/невесты. Сколько детей родили, когда и как назвали (см.раздел «Детство»). Переезжали?

Ссылки. Репрессии. Лишение свободы

Как жили во времена революции, чем занимались. Как пережили раскулачивание, чем занимались. Как прошла депортация, трудармия, откуда, куда и в каком году, вернулся ли. Были ли лишённые свободы за преступные действия, когда, где и за что.



14 советов,
как записать
воспоминания
дедушки или
бабушки



Ступень I: Подготовка

Реликвии российских немцев

Шpruch (Spruch) Настенное панно с изречением

Шpruchами у немцев называют панно, изготовленные из ткани, бумаги, дерева и т.д., с изречением религиозного содержания (фразой или четверостишием из Библии, обращением к Богу и др.). Надписи выполняли чаще готическим шрифтом, художественным способом (рисование красками, карандашами), с помощью вышивки цветными нитями, способом выжигания и т.д. Часто рядом с изречениями изображали цветы и голубей. Такими «шpruchами» немцы-колонисты украшали дома, развешивая на стенах, мебели. Часто панно из белой ткани с вышивкой (с религиозным напутствием или пожеланиями) располагали над кроватью молодожёнов, чтобы они постоянно помнили о Боге, праведной жизни и духовных ценностях.

Библия (Bibel)

Религия была неотъемлемой частью жизни немецкого поселенца и занимала в ней одно из самых значительных мест. Книгой, которую колонист знал лучше других и чаще всего читал, была Библия. Кроме того, почти в каждой семье колонистов имелись сборник церковных песнопений, нравоучительные книги, церковный календарь. Детей с самых малых лет приобщали к чтению и вере предков через семейное чтение Библии и другой религиозной литературы. Именно эту книгу немцы-колонисты, как самое ценное, везли с собой в далёкие края. Именно их сохранили до сегодняшних дней: уничтоженные, выцветшие страницы или строчки восстанавливали сами, вписывая аккуратно ручкой или карандашом отсутствующий текст. Со временем, используя искусство фотографии, фотографировали каждую страницу книги и вручную переплетали.



Ступень I: Подготовка

Реликвии российских немцев



Фисгармония (Harmonium)

Музыкальный инструмент, внешне похожий на фортепиано, но отличающийся принципом извлечения звука — его необходимо нагнетать мехами, поочередно нажимая ногами на две большие педали. По сути это комнатный аналог органа. Фисгармония была популярна среди немецких поселенцев на территории Российской Империи. Часто её можно было встретить в доме у интеллигенции: священников, учителей. Фисгармония также служила музыкальным аккомпанементом в домах светских жителей при проведении праздников.



Швейная машинка «Зингер»

Наличие в доме швейной машинки «Зингер» в начале XX века говорило о достатке и благополучии хозяев. Даже покупка в рассрочку зингеровского предмета быта требовала немалых денежных средств. В ранний советский период были случаи, когда за победу в соцсоревнованиях машинку «Зингер» выдавали в качестве премии. Спустя годы, обладатели такого приза смогли по достоинству оценить его значение. Швейная машинка для многих семей советских немцев стала кормилицей и полицей, помогла выжить в трудные голодные годы. В доме машинка стояла в красном углу, её берегли.



Ступень I: Подготовка

Реликвии российских немцев

Сундук деревянный

Неотъемлемой частью имущества переселенцев из Германии был сундук — символ благополучия и состоятельности рода. Наряду с кухонным буфетом, этажеркой и тумбой сундук был одним из самых распространенных предметов мебели в домах немцев-колонистов. Сундуки деревянные использовали для перевозки и хранения одежды и вещей, приданного. Очень часто хороший сундук заменял собой много предметов мебели, он мог использоваться как кровать, служить в качестве скамьи, стола, тумбы. Очень часто сундуки и другая мебель в домах немцев-колонистов украшались росписью и резьбой по дереву, традиции которой колонисты привезли из различных земель Германии.

Маслобойка (Butterfass)

Маслобойка у сельского немецкого населения России была почти в каждом хозяйстве, где имелась корова. Обычно мужчины изготавливали маслобойки самостоятельно или заказывали в сельских столярных мастерских. Маслобойка предназначалась для получения сливочного масла (Butter) путём сбивания сливок, сметаны или слегка скисшего молока. Существовали разные типы маслобоек: вертикальные (толкачные), в которых мутовка движется вверх-вниз, или горизонтальные маслобойки барабанного типа. Сбивание масла в маслобойке в немецких семьях традиционно считалось женским занятием, в котором матери семейства помогали дети и снохи.



Ступень II: Онлайн-поиск

Продолжай искать, и тебе повезет! Домашний архив разобран, включая архив ближайших родственников. Свидетели опрошены, и вся новая информация занесена в генеалогические карточки. Возможно, твое родословное дерево уже на этом этапе пополнилось новыми фактами и персонами.

Пришло время заняться онлайн-поиском. Существуют открытые базы данных, генеалогические форумы, которые следует проверить. Мы подготовили для тебя 30 открытых источников. Для удобства они разбиты по блокам.

Блок 1. Общероссийские ресурсы



Всероссийское генеалогическое древо — главный генеалогический форум страны.



База данных архивных документов, сборников и справочников по разным городам.



Электронная библиотека Государственной публичной исторической библиотеки России.

Блок 2. Войны



Списки погибших солдат России, СССР и Российской Империи.



Герои Великой войны 1914–1918 гг.



Потери Красной армии в период Советско-Финляндской войны.



Победители 1941–1945.



Память народа 1941–1945.




База данных центра документации Дрезден. Военнопленные, жертвы концлагерей.



Патриот. Электронная Книга Памяти.



Всероссийский информационно-поисковый центр.



Ступень II: Онлайн-поиск

Блок 2. Войны



Подвиг народа. Сайт, посвященный наградным документам.



Погибшие, умершие и пропавшие без вести в период ВОВ.



Архивы Арользена. База данных пострадавших от нацистских преступлений.

Блок 3. Жертвы политических репрессий



База данных «Возвращенные имена». Пофамильный поиск.



Бессмертный барак. Поиск жертв политических репрессий.



Мемориал*. Списки жертв политических репрессий, пофамильный поиск.



Книга памяти трудармейцев треста «ЧелябМеталлург-Строй».



Музей истории ГУЛАГа. Базы данных по репрессированным.



Открытый список. Списки жертв политических репрессий.

*4 октября 2016 года Минюст РФ внес Международный Мемориал в реестр «некоммерческих организаций, выполняющих функцию иностранного агента»

Блок 4. Базы данных российских/советских немцев



«Geneo-Gенеo». Международный генеалогический форум. Поиск немцев Украины.



Архивы Санкт-Петербурга. Поиск по фондам архивов столицы Российской Империи.



База данных иностранцев в дореволюционной России, составленная Эриком Амбургером. Пофамильный поиск.



Историко-краеведческий форум немцев Поволжья. Найди колонию где жили предки и выполни поиск по фамилии.



«Эмиграция из Германии в Россию в 1763–1862 гг.» со списками переселенцев. К. Штумпп



Оцифрованные исторические архивы Латвии.



Оцифрованные исторические архивы Эстонии.



Списки и базы российских немцев.



Электронная книга памяти российских немцев.



История меннонитов.



Ступень III: Поиск в СССР–РСФСР


Ты выходишь на следующий уровень своего расследования, а твой новый помощник намекает на то, что на данном этапе нужно запастись терпением. Запомни одно важное правило: исследование семейной истории всегда начинается с эпох, которые ближе к тебе, постепенно ты будешь продвигаться в глубину веков.

Шаг 1. Запросы в ЗАГС.

Сведения о рождении, усыновлении, бракосочетании, смерти, перемене имени или фамилии с 1926 года до наших дней хранятся в архивах ЗАГС. Если в твоём генеалогическом древе всё ещё есть пробелы до 1926 года, то в ближайшее время тебе необходимо обратиться в ЗАГС по месту твоего жительства.

Помни, свидетельство о регистрации акта гражданского состояния (будь то свидетельство о рождении, о смерти или о браке) — включает в себя далеко не все сведения, которые есть в актовой записи. Поэтому необходимо заказывать справки с иными сведениями. Они более информативны. Внимание! Чтобы получить иные сведения из актовой записи, нужно обязательно сделать на этом акцент при общении с сотрудником ЗАГС. Иначе ты получишь справку с пустой графой «иные сведения». Дело в том, что сведения из актовых книг внесены в единый государственный реестр (ЕГР), но в ЕГР не были внесены иные сведения. Поэтому, чтобы их получить сотруднику необходимо «поднять» из архива бумажный экземпляр книги.

Что если ты живешь не в том городе, где рождались, женились и умирали предки? Согласно законодательству ты обращаешься в ЗАГС по своему месту жительства. ЕГР действует на всей территории РФ, и сотрудник ЗАГСа найдет актовую запись из любого города. Но в случае, если тебе понадобятся иные сведения, необходимо сделать запрос в ЗАГС того города, где, например, родился предок. Запрос так же оформляется через ЗАГС по месту твоего жительства.



Ступень III: Поиск в СССР–РСФСР

Что содержится в иных сведениях?

Запись акта о рождении содержит:

- ФИО ребенка
- Дата и место рождения ребенка
- Количество родившихся детей (один, двойня или более детей)
- Какой по счету ребенок в семье, какой по счету из числа выживших
- ФИО родителей
- Дата и место рождения родителей
- Гражданство, национальность, место жительства родителей
- Место работы/должность родителей
- ФИО заявителя

В запись акта о смерти вносятся следующие сведения:

- ФИО умершего
- Дата и место рождения (после 1969 года) умершего
- Пол, гражданство, национальность (если сведения о национальности указаны в документе, удостоверяющем личность умершего)
- Дата и место смерти
- Причина смерти (на основании документа, подтверждающего факт смерти)
- Реквизиты документа, подтверждающего факт смерти
- ФИО заявителя
- Место жительства заявителя либо наименование и юридический адрес органа, организации или учреждения, сделавших заявление о смерти
- Фамилия, имя, отчество, место жительства лица, которому выдано свидетельство о смерти

В запись акта о заключении брака вносятся следующие сведения:

- Фамилия (до и после заключения брака), имя, отчество лиц, заключивших брак
- Дата и место рождения лиц, заключивших брак
- Возраст, гражданство, национальность
- Место жительства каждого из лиц, заключивших брак
- Сведения о документе, подтверждающем прекращение предыдущего брака в случае, если лицо (лица), заключившее брак, состояло в браке ранее
- Реквизиты документов, удостоверяющих личности заключивших брак
- Дата составления и номер записи акта о заключении брака

Особенности работы ЗАГС

- По одному населенному пункту записи могут храниться либо в районном отделе ЗАГС, либо в областном. Поэтому, получив отрицательный ответ из районного ЗАГС, обратиться в областной.
- Помни, что происходили изменения в административно-территориальном делении нашей страны. Иногда, за короткий срок один населенный пункт был включен в 3 разных района. Это значит, что документы по нему могут храниться в одном из трех районов — проверяй все возможные версии.
- В отличие от обычного архива, в архив ЗАГСа нельзя прийти и поработать в читальном зале. По закону, работники ЗАГСа не имеют права выдавать книги на руки посетителям для просмотра. Поэтому сотрудники управления осуществляют поиск самостоятельно по запросу.
- Необходимо документально подтвердить родство с человеком, о котором запрашиваешь информацию.
- В ЗАГС нужно обращаться лично и только по месту жительства. Даже если предок жил в другой области, тебе необходимо обратиться в ЗАГС своего района.
- На каждый вид запроса существует отдельный бланк, который предоставляется в ЗАГСе.

Какие документы нужны для подтверждения родства?

(Например, ты замужняя женщина и хочешь получить справку о бракосочетании прадеда и прабабушки по женской линии мамы).

1. Справка/Свидетельство о смерти прадеда и прабабушки
Запрашивая сведения о лице, необходимо подтвердить, что его нет в живых
2. Твой паспорт
3. Твое свидетельство/справка о браке (если фамилия менялась)
4. Твое свидетельство/справка о рождении
5. Свидетельство/справка о браке твоих родителей (если фамилия менялась)
6. Свидетельство/справка о рождении мамы
7. Свидетельство/справка о браке бабушки и дедушки (если фамилия менялась)
8. Свидетельство о рождении бабушки

Если ты мужчина, то твоя цепочка документов будет короче. Ведь только в исключительных случаях мужчины меняют фамилии при вступлении в брак. В том случае, если у тебя нет какого-то из документов в цепочке подтверждения родства, не отступай, ведь документ можно восстановить. Или можно попросить сделать запрос родственника, у которого цепочка короче.

Кто имеет право запросить в ЗАГСе повторное свидетельство или справку?

- Если человек, в отношении которого запрашивается документ, жив, то только он или лицо, имеющее от него нотариальную доверенность.
- Если человек, в отношении которого запрашивается документ, умер, то любой его родственник (любой, а не ближайший из живых!), либо лицо, имеющее нотариальную доверенность от родственника. Увы, но порой сотрудники ЗАГС проявляют некомпетентность, утверждая, что сведения может получить только ближайший родственник. Отправляясь в ЗАГС, на всякий случай приготовь ссылку на федеральный закон от 15.11.1997 № 143 — ФЗ «Об актах гражданского состояния», СТАТЬЯ 9, пункт 2.



Федеральный закон от 15.11.1997 N 143-ФЗ «Об актах гражданского состояния».



БОЛЬШЕВИК

ОРГАН ОБКОМА ВКП(б), ВЕРХОВНОГО СОВЕТА АССР НЕМЦЕВ ПОВОЛЖЬЯ, ЭНГЕЛЬСКОГО ГОРКОМА ВКП(б) И ЭНГЕЛЬСКОГО ГОРОДСКОГО СОВЕТА ДЕПУТАТОВ ТРУДЯЩИХСЯ.

№ 204 (4713) | Суббота, 30 августа 1941 г. | Цена 15 коп.

У К А З

ПРЕЗИДИУМА ВЕРХОВНОГО СОВЕТА СОЮЗА ССР О ПЕРЕСЕЛЕНИИ НЕМЦЕВ, ПРОЖИВАЮЩИХ В РАЙОНАХ ПОВОЛЖЬЯ

По достоверным данным, полученным военными властями, среди немецкого населения, проживающего в районах Поволжья, имеются тысячи и десятки тысяч диверсантов и шпионов, которые по сигналу, данному из Германии, должны произвести взрывы в районах, заселенных немцами Поволжья.

О наличии такого большого количества диверсантов и шпионов среди немцев Поволжья никто из немцев, проживающих в районах Поволжья, советским властям не сообщал, — следовательно немецкое население районов Поволжья скрывает в своей среде врагов Советского Народа и Советской Власти.

В случае, если произойдут диверсионные акты, затеянные по указке из Германии немецкими диверсантами и шпионами в республике немцев Поволжья или в прилегающих районах и случится кровопролитие, Советское Правительство по законам военного времени будет вынуждено принять карательные меры против всего немецкого населения Поволжья.

Во избежание таких нежелательных явлений и для предупреждения серьезных кровопролитий Президиум Верховного Совета СССР признал необходимым переселить все немецкое население, проживающее в районах Поволжья, в другие районы с тем, чтобы переселяемые были наделены землей и чтобы им была оказана государственная помощь по устройству в новых районах.

Для расселения выделены изобилующие пахотной землей районы Новосибирской и Омской областей, Алтайского края, Казахстана и другие соседние местности.

В связи с этим Государственному Комитету Оборона предписано срочно произвести переселение всех немцев Поволжья и наделить переселяемых немцев Поволжья землей и угодьями в новых районах.

Председатель Президиума Верховного Совета СССР
М. КАЛИНИН.

Секретарь Президиума Верховного Совета СССР
А. ГОРКИН.

Москва, Кремль
28 августа 1941 года.

ДВИЖЕНИЕ СОЛИДАРНОСТИ

ОТ

В случае, если произойдут диверсионные акты, затеянные по указке из Германии немецкими диверсантами и шпионами в республике немцев Поволжья или в прилегающих районах и случится кровопролитие, Советское Правительство по законам военного времени будет вынуждено принять карательные меры против всего немецкого населения Поволжья.

Во избежание таких нежелательных явлений и для предупреждения серьезных кровопролитий Президиум Верховного Совета СССР признал необходимым переселить все немецкое население, проживающее в районах Поволжья, в другие районы с тем, чтобы переселяемые были наделены землей и чтобы им была оказана государственная помощь по устройству в новых районах.

ных пушек лейтенант старшего лейтенанта Бланта Тренина уничтожил танков. Артиллерийским огнем расстреляно 1.500 немецких солдат. Фашисты бросили полк ожесточенном бою в Брешкога уничтожила офицеров этого полка.

На третий день боев заняли новые позиции в Красноармейцы и народно-исполнительной отрядом дум улану, каждая дом фашистские танки проколоты улану. Солдаты скочил на ходу в взорвающихся танка попытке взорвавшихся танк, но здесь ручные гранаты и рюкзак. Танки сгорели гайк вражеских машин улане Фрузе в центр попали под огонь противник капитана Разумова. тех немецких танка заг. Остальные, сгрудившиеся, были уничтожены в сточенный бой разгорелся ской улане. Бойцы полка шего лейтенанта Трубо-стали 6 танков противе пошла немецкая пехоты открыли по не

Шаг 2. Поиск депортированных, репрессированных и раскулаченных

28 АВГУСТА 1941 года Указом Президиума ВС СССР «О переселении немцев, проживающих в районах Поволжья», была ликвидирована Автономная Республика немцев Поволжья и произведена тотальная депортация немцев из АССР НП. Немецкие жители республики были вывезены в отдаленные районы Сибири, Казахстана и Средней Азии. В сентябре 1941 года многие военнообязанные лица немецкой национальности были отправлены с фронта в тыловые части. В последующие месяцы депортация коснулась почти всего немецкого населения, проживавшего на территории Европейской России и Закавказья. Репрессии 1937–1938 г.г., раскулачивание также не обошли стороной советских немцев.



«Депортация советских немцев из Европейской части СССР осенью 1941 г.»
А.А.Герман

Ступень III: Поиск в СССР-РСФСР

Депортация и режим спецпоселения

При выселении немцев на главу семьи заполнялась алфавитная карточка, куда вносились все члены семьи. Указывалось место жительства, национальность, род занятий и годы рождения, номер эшелона и место назначения эшелона. Чтобы получить такую карточку, а точнее архивную справку о выселении, необходимо обратиться в Информационный центр (ИЦ) УМВД по месту депортации.

Велика вероятность того, что на твоего депортированного предка было заведено личное дело. Проверить это можно, сделав запрос в Информационный центр (ИЦ) МВД по месту спецпоселения. И еще один запрос в Главный информационно-аналитический центр (ГИАЦ) МВД России. В ГИАЦ удобно оформить запрос через электронную форму на сайте или по адресу дрс: 117418, Москва, ул. Новочеремушинская, 67. При запросе в ГИАЦ не нужно подтверждать родство, так как документы они не предоставляют, но выдают информационные письма.

Если предок был депортирован в Казахстан обратиться в Комитет по правовой статистике и специальным учетам Генеральной прокуратуры Республики Казахстан.

Архивная справка о выселении.

МВД СССР
Управление Федеральной службы исполнения наказаний
Сектор по делам депортированных немцев
Информационный центр
№ 117-000
телефон 917-000

ЦИТТЕРИ В.А. ААРЭС463210 НОВОСИБ. ОБЛ. Г. ИСКИТМ.
ЦЕНТРАЛЬНЫЙ КОР-Н, 6. 12. №Б. 19

АРХИВНАЯ СПРАВКА

Восточная справка дана в том, что в архиве УМВД Саратовского облисполкома имеется на личном алфавитная карточка выселенного немца следующего содержания:

ЗАПИСАНЫ НА ГЛАВУ СЕМЬИ

Фамилия ЦИТТЕР
Имя, отчество ФЕДРИК ААДРЕВИЧ
Год рождения 1913
Место рождения Г. ВАРШЕВТАУТ
Национальность НЕМЕЦ
Место жительства (точно) Х. СЕВЕРЕН ПАРСОУТАУСКИЯ ВАЙТОН АССР ИР
Род занятий КОМБАЙНЕР
Основание выселения - Указ ПВС СССР от 28 августа 1941 года.

Ч Л Е Н Ы С Е М Ь И :

ЦИТТЕР ЕКАТЕРИНА ВАРШАНА 1918 Г.Р., КЕВА
ЦИТТЕР ЛИДИА СЕВЕРОВА 1923 Г.Р., МТЬ
ЦИТТЕР ЛЮДВ. ФРИДРИХОВНА 1936 Г.Р., ДОЧЬ
ЦИТТЕР ЗЛОБ ФРИДРИХОВНА 1938 Г.Р., ДОЧЬ
ОТРАВЛЕНА ЭМЕЛОНОВ №79 16/1Х-41Г. В НОВОСИБЕРСК

ИЗДАНИЕ
ИЛЬКОВ Г.А.

Анкета из личного дела депортированной, 1949 г.

Спецкомендатура МВД № 37
Новосибирская (ирей) области РСФСР республики
Немецкая (категория учета) Немецкая
Корешкины
Трушкова

АНКЕТА

1. Фамилия, имя, отчество пол жен.	Циттер Екатерина Федоровна
2. Менял ли за время нахождения на спецпоселении фамилию, имя и отчество и если да, то когда, в связи с чем, прежняя фамилия, имя и отчество.	Фамилию не меняла
3. Год и место рождения	1918 года рождения в городе Маркитово Саратовской области
4. Национальность и родной язык	Немка, немецкий
5. Гражданство	Гражданка СССР
6. Партийность	Без партийной
7. Образование: общее специальное	Нивалье Немецкая
8. Специальность, профессия	Немецкая
9. Место работы, занимаемая должность или род занятий	Находилась на излечении дома
10. Семейное положение	замужем
11. Состав семьи, проживающей совместно с выселенцем (перечислить степень родства, фамилию, имена, отчества и год рождения), и кто из них состоит на учете спецпоселения	Составом на учете не состою до 1936 года рождения до 1936 года рождения до 1936 года рождения 1917 года рождения мат. Циттер Федор Федорович - 1913

Подпись выселенца Циттер

Ступень III: Поиск в СССР-РСФСР

Трудармия

10 января 1942г. приказом ГКО СССР № 1123 СС немцы-мужчины и женщины в возрасте 16–55 лет включительно были мобилизованы через райвоенкоматы в рабочие колонны, так называемую трудармию. Вместе со спецпереселенцами в рабочие колонны забирали и местных немцев. При себе мобилизованные должны были иметь зимнюю одежду, постельные принадлежности, а также продукты питания на 10 дней. В то же время с фронта в срочном порядке все военнослужащие немецкой национальности были демобилизованы и направлены в трудармию.

Личное дело трудармейца может находиться в архиве МВД или государственном архиве по месту пребывания в трудармии. Так же не забывай продублировать запрос в Главный информационно-аналитический центр (ГИАЦ) МВД России. Через электронную форму или по адресу: 117418, Москва, ул. Новочеремушинская, 67.

Политические

Спецпоселенцы были «осуждены» по административной статье, если же твой предок был осужден по политической статье, то с большой вероятностью его дело хранится в архиве УФСБ. В данном случае тебе нужно сделать запрос в архив ФСБ региона, где человек был осужден и в ФСБ «на Лубянку». Адрес: 107031 г. Москва ул. Большая Лубянка, 1а. Можно отправить запрос на e-mail: fsb@fsb.ru

Многие трудармейцы работали в Свердловской области. Если за период трудармии человек был осужден по 58 статье, то его дело хранится в Государственном Архиве Административных Органов Свердловской Области.

ЗЕМУЛК

Подлежит возврату
в Секретариат ГКО
(II часть)

СОВ. СЕКРЕТНО 49



ГОСУДАРСТВЕННЫЙ КОМИТЕТ ОБОРОНЫ

ПОСТАНОВЛЕНИЕ № ГКО-1123сс

от 10 января 1942 г. Москва, Кремль.

О ПОРЯДКЕ ИСПОЛЬЗОВАНИЯ НЕМЦЕВ-ПЕРЕСЕЛЕНЦЕВ ПРИЗЫВНОГО ВОЗРАСТА ОТ 17 ДО 50 ЛЕТ.

В целях рационального использования немцев-переселенцев мужчин в возрасте от 17 до 50 лет, Государственный Комитет Обороны постановляет:

1. Всех немцев мужчин в возрасте от 17 до 50 лет, годных к физическому труду, выселенных в Новосибирскую и Омскую области, Красноярский и Алтайский край и Казахскую ССР, мобилизовать в количестве до 120 тысяч в рабочие колонны на все время войны, передав из этого числа:

- | | |
|--|-------------|
| а) НКВД СССР - на лесозаготовки | 45.000 чел. |
| "- "- на строительство Бакальского и Богословского заводов | 35.000 чел. |
| б) НКПС СССР - на строительство железных дорог Сталинск-Абакан, Сталинск-Барнаул, Акмолинск-Карталы, Акмолинск-Павлодар, Сосьва-Алапаевск, Орск-Кандагач, Магнитогорск-Сара..... | 40.000 чел. |

Проведение мобилизации возложить на НКО (т.Щаденко), совместно с НКВД и НКПС.

К мобилизации приступить немедленно и закончить 30-го января 1942 года.

2. Обязать всех мобилизованных немцев явиться на сборные пункты Наркомата Обороны в исправной зимней одежде с запасом белья, постельными принадлежностями, кружкой, ложкой и десятидневным запасом продовольствия.

3. Обязать НКПС и Управление Военных Сообщений НКО обеспечить перевозку мобилизованных немцев в течение января месяца с доставкой к месту работы не позже 10 февраля.

4. Обязать НКВД СССР и НКПС СССР установить в рабочих колоннах и отрядах из мобилизованных немцев четкий распорядок и дисциплину, обеспечить высокую производительность труда и выполнение производственных норм.

5. Поручить НКВД СССР дела в отношении неявившихся по мобилизации немцев на призывные пункты или на сборные пункты для отправки, а также в отношении находящихся в рабочих колоннах, за нарушение дисциплины и отказ от работы, за неявку по мобилизации, за дезертирство из рабочих колонн, рассматривать на Особом Совете НКВД СССР с применением по отношению к наиболее злостным высшей меры наказания.

(см.сл.стр.)

Ступень III: Поиск в СССР–РСФСР

Раскулачивание

Дела раскулаченных в основном хранятся в региональных государственных архивах или в архивах УМВД по месту раскулачивания. Выше описана стандартная схема действий. Но каждая семейная история индивидуальна и неповторима. В прошлом могло что-то случиться и документы могли оказаться в другом месте. Поэтому любой запрос о возможности применения репрессии на твоего предка следует отправлять на эти адреса:

- ИЦ УМВД по месту репрессии
- ГИАЦ МВД России 117418, Москва, ул. Новочеремушинская, 67.
- УФСБ региона по месту репрессии
- УФСБ России 107031 г. Москва ул. Большая Лубянка, 1а, e-mail: fsb@fsb.ru
- Государственный архив региона по месту репрессии



Закон
«О реабилитации
жертв
политических
репрессий»
№1761-1 от
18.10.1991



Территориаль-
ные органы
ФСБ России

Важно!

- В ФСБ получить сведения можно без доказательства родства — это будет архивная справка и доступ к делу по месту хранения (если вышел срок давности 75 лет). Доказать родство понадобится для получения копий документов. Свидетельство о смерти не требуется. Но к запросу необходимо приложить первую страницу паспорта.
- Чтобы получить сведения из архива МВД тебе придется подтвердить родство с человеком, на которого ты запрашиваешь информацию, и предоставить документ о его смерти.
- В государственном архиве подтверждение родства потребуется только в том случае, если документу, который ты запрашиваешь менее 75 лет.



Пример
запроса в ГИАЦ
МВД, УФСБ.

Перед тем, как ты соберешься делать запрос, мы настоятельно рекомендуем прочитать книгу Александра Макеева «Сиблаг НКВД. Последние письма пастора Вагнера». Это настоящее пособие по поиску информации о репрессированных. К тому же, она очень вдохновляет на поиски!



«Сиблаг НКВД.
Последние письма
пастора Вагнера».
А. Макеев.



«Нужно открывать
архивы, чтобы не было
возможности манипу-
лировать прошлым»
А. Макеев

Узнать больше и пообщаться на эту тему можно тут:



Форум «Geschichte
der Wolgadeutschen»,
раздел «Раскулачива-
ние».



Генеалогический
форум ВГД, раз-
дел «Репрессии
и депортация
немецкого населения
СССР».



История рос-
сийских немцев.
Коллективизация
в немецких сёлах.



Музей истории
ГУЛАГа. Центр
документации.



Ступень III: Поиск в СССР–РСФСР

Шаг 3. Государственные архивы.

Когда ты узнаешь, на какой территории страны проживали твои предки до 1941 года, поиск перенесется в архивы того региона. В архивы можно отправлять запросы, работать самостоятельно в читальных залах или сотрудничать с профессионалами-генеалогами, которые работают с архивными источниками регулярно.

Чтобы понять, какие дела содержат фонды того или иного архива, нужно ознакомиться с путеводителем. Обычно, путеводитель можно найти на сайте архива. Некоторые архивы настолько продвинуты, что имеют электронный каталог фондов и описей, а некоторые пошли еще дальше и предоставляют удаленный доступ к оцифрованным документам через личный кабинет. Когда станет понятно, какой архив тебя интересует, внимательно изучи его сайт. Ищи раздел «путеводитель» или «каталог».

Запрос в архив

Чтобы получить архивную справку, выписку или копию архивного документа необходимо оформить запрос. Обычно на сайте архива есть форма, образец заявления или информация о том, как архив принимает запросы. Запрос можно оформить и в произвольной форме, главное указать суть запроса, написать всё, что тебе известно об интересующем человеке или событии.

Через несколько дней после того, как ты отправил запрос, позвони в архив и убедись, что запрос зарегистрирован. После регистрации тебе вышлют договор на оказание услуг и счет на оплату. Даже в случае отрицательного результата, работу сотрудника архива необходимо оплатить.



Пример запроса в Государственный архив

Административно-территориальное деление

Наша страна постоянно меняла границы, как внешние, так и внутренние: в разные годы передвигались границы республик, областей, краев. Это породило неразбериху с документами, которые осели в разных архивах.

Мы подготовили для тебя перечень Государственных архивов городов и регионов России и ряда бывших республик СССР, в которых хранятся сведения о российских/советских немцах.

Федеральные архивы:



Российский государственный исторический архив (РГИА), г. Санкт-Петербург



Российский государственный архив древних актов (РГАДА), г. Москва

Немцы Поволжья:



Государственный исторический архив немцев Поволжья (ГИАНП), г. Энгельс



Областной архив г. Волгограда



Областной архив г. Самары



Областной архив г. Саратова



Административно-территориальное деление

Немцы Украины и Крыма:



Государственный архив Одесской области (ДАОО)



Государственный архив республики Крым (ГКУ РК)



Немцы Причерноморья. Архивные фонды и интернет-ресурсы
А. Келер



Государственный архив Днепропетровской области



Государственный архив Запорожской области



Государственный архив Николаевской области



Государственный архив Херсонской области



Государственный архив Донецкой области



Государственный архив Житомирской области

Немцы Закавказья*



Немцы-колонисты Азербайджана
Т. Ахундова.



Немецкие колонии в Грузии и Азербайджане



Центральный исторический архив г. Тбилиси



Общие вопросы по центральному историческому архиву Грузии

*документы следует искать в центральных исторических архивах регионов, где проживали предки. Например, в Центральном историческом архиве г. Тбилиси.



Ступень III: Поиск в СССР–РСФСР

Архивные источники:

Источники, по которым восстанавливается родословная, делятся на основные и косвенные.

Основные — это метрические книги, переписи населения, персональные книги, посемейные списки, ревизские сказки, писцовые книги. Косвенные источники невозможно перечислить, в каждом населенном пункте, кантоне или колонии они будут свои. Для одной семьи такой источник может иметь значение, для другой — нет. Это могут быть судебные дела, протоколы собраний, ведомости, налоговые документы, жалобы и т.д. Для выявления косвенных источников, необходимо кропотливо работать с путеводителем по фондам. Ниже мы расскажем подробнее об основных источниках.

Переписи населения 1920-х годов.

К сожалению исследователя семейной истории многие переписные карточки 1920-х годов были уничтожены. Однако, в ряде регионов их можно обнаружить. Остаётся только надеяться, что тебе повезет. Карточки содержат информацию о домохозяйстве, главе семьи и составе семьи.

Всесоюзная перепись городского населения 1923 г.

В марте 1923 года была проведена перепись, охватившая население, которое занималась промышленностью и торговлей. Кроме городов, в нее вошли поселки городского типа, промышленные поселки и селения (если в переписи 1920 в них указано больше 2000 жителей).

Всесоюзная перепись 1926 г.

В данной переписи была полностью учтена вся территория Союза Советских Социалистических республик, кроме территории Туркменистана. Для опроса использовался личный листок со стандартными вопросами. В городах заполняли семейные карты, с указанием срока брака и жилищных условий. Для сельского населения были владенные ведомости и подворные карточки.

Переписи, которые мы нашли в свободном доступе:



Немецкое население
Таврической губернии



Перепись населения
по селу Мангейм 1920 г.



Списки жителей
Маркштадта на
1923–1924 гг.



Ступень IV: Нырряем в глубину веков

IV ступень — логическое продолжение предыдущей, ты продолжишь поиск в тех же архивах, но работа предстоит с более старыми источниками. Твоя семейная история уже где-то записана. Старые книги, тетради, свитки хранят имена, выведенные чернилами. Твоя задача найти и прочитать эти древние источники. Разобрать почерк писаря 18–19 вв. иногда бывает не просто, к тому же, часть документов заполнялась на немецком языке. Но твой новый помощник большой профи в этом деле!

Разберём основные генеалогические источники.

Метрические книги

Метрическая книга состоит из 3-х частей: список рожденных и крещенных; список обрученных, оглашенных и браком сочетавшихся; список умерших. Книга была рассчитана на 1 год, то есть каждый новый год в церковном приходе заводилась новая метрическая книга.

О рожденных

Надо заметить, в разные периоды требования к записям отличались и чем глубже в века, тем сложнее читать записи. Обычно, при рождении фиксировалась дата и время; имя рожденного; сословие, звание или чин родителей; имя и фамилия отца; имя и девичья фамилия матери; конфессия обоих; кем были восприемники (крестные); кем было совершено крещение; законнорожденный или незаконнорожденный.



ГОДЪ И МѢСЯЦЪ.		Нумеръ и имя младенца.	Имя, фамилия, званіе, чинъ или ремесло отца, или матери, или предмета вившаго младенца къ крещенію.	Имена, фамиліи и званія, чины или ремесла воспріемниковъ.	Прозваніе Проповѣдника, совершавшаго Св. крещеніе и гдѣ оно совершено.	Законнорожденные.		Рожденные въ брака.		Мертворожденные или умершие до крещенія.		
День и часъ рожденія.	День крещенія.					Мужскаго пола.	Женскаго пола.	Мужскаго пола.	Женскаго пола.	Мужскаго пола.	Женскаго пола.	
1911г. Августъ перваго, шестнацатого въ 4. утра маро.	№ 1. Августъ перваго, шестнацатого въ 4. утра маро.	№ 1. Августъ перваго, шестнацатого въ 4. утра маро.	Родит. нос. сод. Гейнрихъ Францъ Вугервортсгуб. f. Kleinrich Franz Niederholdt u. er. жена Екатерина Марьянна зр. Петръ f. Catharina Margarethe geb. Bety. f. пещ. брр.	Воспр. нос. сод. Шванцъ Станко f. Langf. u. er. жена Анна Мария зр. Шмигга f. Schmidt. f.	Крещенъ священ. 1. - - - - пасторомъ Станкоу въ евоуимб. дурс.	-	-	-	-	-	-	610 570
Августъ перваго, шестнацатого въ 4. утра маро.	№ 2. Августъ перваго, шестнацатого въ 4. утра маро.	№ 2. Августъ перваго, шестнацатого въ 4. утра маро.	Родит. нос. сод. Гейнрихъ Петръ f. Peter Heidenreich u. er. жена Екатерина Марьянна зр. Маннбергер f. Catharina Marie geb. Mannweiler f. пещ. брр.	Воспр. нос. сод. Гейнрихъ Кристианъ f. Kramer. u. er. жена Анна Мария зр. Шмигга f. Schmidt. f.	Крещенъ священ. 1. - - - - пасторомъ Станкоу въ евоуимб. дурс.	-	-	-	-	-	-	170 5
Августъ перваго, шестнацатого въ 4. утра маро.	№ 3. Августъ перваго, шестнацатого въ 4. утра маро.	№ 3. Августъ перваго, шестнацатого въ 4. утра маро.	Родит. нос. сод. Иоаннъ Георгъ f. Johann Georg Gobel. u. er. жена Анна Мария зр. Кристианъ f. Anna Marie geb. Kuhn. f. пещ. брр.	Воспр. нос. сод. Шванцъ Станко f. Schach. u. er. жена Анна Мария зр. Францъ f. Franz. f.	Крещенъ священ. 1. - - - - пасторомъ Станкоу въ евоуимб. дурс.	-	-	-	-	-	-	136 119
Августъ перваго, шестнацатого въ 4. утра маро.	№ 4. Августъ перваго, шестнацатого въ 4. утра маро.	№ 4. Августъ перваго, шестнацатого въ 4. утра маро.	Родит. нос. сод. Вейберъ Филиппъ f. Philipp Weber. u. er. жена Анна Мария зр. Вейберъ f. Anna Marie geb. Ulbrich. f. пещ. брр.	Воспр. нос. сод. Вейберъ Филиппъ f. Philipp Weber. u. er. жена Анна Мария зр. Вейберъ f. Weber. f.	Крещенъ священ. 1. - - - - пасторомъ Станкоу въ евоуимб. дурс.	-	-	-	-	-	-	538 82
					Арноу 2. 2.	-	-	-	-	-	-	

Ступень IV: Ныржаем в глубину веков

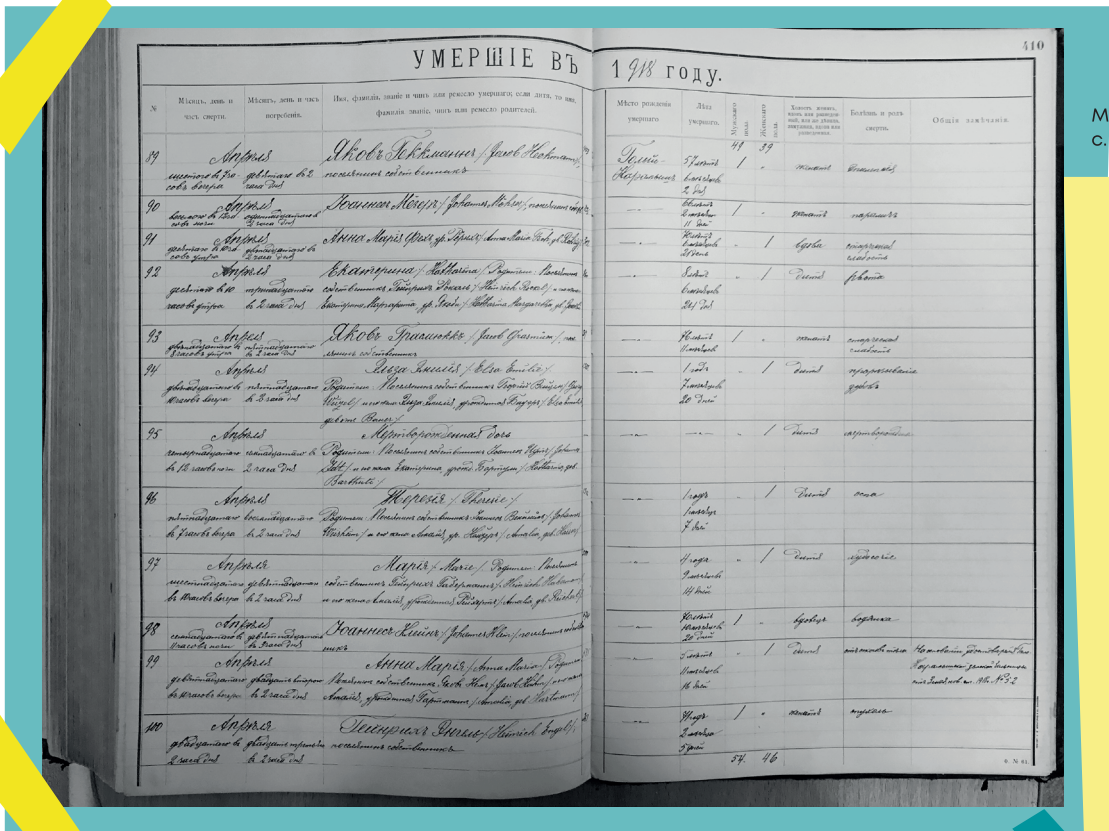

Метрические книги

Об умерших

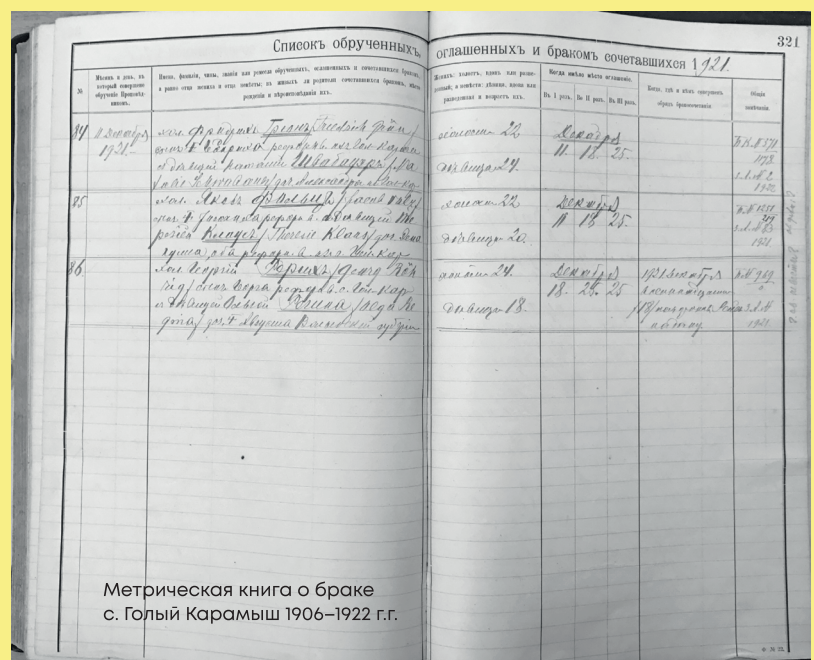
Запись об умершем содержит дату и время смерти; дату и время погребения; сословие, звание чин, возраст, фамилию, имя умершего; если умер ребенок, то вносили фамилии и имена родителей; причину смерти; семейное положение; место рождения.

О бракосочетавшихся

Прежде чем сочетаться браком молодожены проходили процедуру обручения и оглашения. Причем оглашение происходило трижды: три воскресенья подряд пастор объявлял о желании пары сочетаться браком. Делалось это для того, чтобы выяснить, нет ли препятствий к браку. Поэтому запись о браке содержит 5 дат: обручение; три даты оглашения; бракосочетание. Кроме того, сословие, звание, чин бракосочетающихся и их отцов. Сколько лет жениху и невесте, каким по счету браком сочетаются. Кто совершил обряд бракосочетания.



Метрическая книга о смерти с. Голый Карамыш 1903–1918 г.г.



Метрическая книга о браке с. Голый Карамыш 1906–1922 г.г.

Ступень IV: Ныряем в глубину веков

Книга о конфирмации

Конфирмацию проходят в подростковом возрасте (13–14 лет), но её можно пройти и в зрелом возрасте. Часто именно прохождение конфирмации является условием для допуска к причастию.

Запись о конфирмации содержит:

- Дату конфирмации
- Пол, имя и фамилию
- Имя отца
- Дату и место рождения
- Знания в чтении катехизиса, священного писания

Ревизские сказки

Важно помнить, что главной целью ревизий был учёт населения с целью налогообложения. Это значит, что в ревизиях учтено только податное население. На духовенство велись отдельные сказки, хотя это сословие не было податным. В ревизии не попали дворяне; государственные служащие; почетные граждане; лица, получившие научные, медицинские, академические степени; лица, принадлежащие почтовому и театральному ведомствам.

Всего было проведено 10 Ревизий (1-я — 1719 г., 2-я — 1744–45 гг., 3-я — 1763 г., 4-я — 1782 г., 5-я — 1795 г., 6-я — 1811 г., 7-я — 1815 г., 8-я — 1833 г., 9-я — 1850 г., 10-я — 1857 г).

Ревизская сказка составлялась в виде посемейного списка, где указывался возраст. Если между ревизиями человек умирал, то в следующей ревизии фиксировался год смерти. Переезд, отбывание рекрутской повинности, физические увечья так же фиксировались в сказках. В первых двух ревизиях не учитывалось женское население, лишь с III ревизии в сказках появились женщины. Информация записывалась со слов, поэтому в ревизиях часто можно встретить ошибки в возрасте. Самые первые ревизские сказки хранятся в РГАДА (Москва), а остальные хранятся в государственных архивах регионов.


Переписи 1897, 1916 и 1917 годов.

В некоторых архивах России и Украины по немецким поселениям сохранились переписные листы Первой всеобщей переписи населения 1897 года.

В 1916–1917 г.г. в Российской Империи была проведена Всероссийская сельскохозяйственная перепись. В ряде региональных архивов сохранились карточки этой переписи.



Форум — Всероссийские сельскохозяйственные переписи



Книга о конфирмации с. Мессер 1856–1891 г.г.

РЕВИЗСКАЯ СКАЗКА				РЕВИЗСКАЯ СКАЗКА				
1850 годъ Села 25-го вол. Самарской Губерн. Немецк. селъ Губерн. Самарской губернии.				1850 годъ Села 25-го вол. Самарской Губерн. Немецк. селъ Губерн. Самарской губернии.				
Семья	МУЖСКОЙ ПОЛЪ	Во сколько летъ родились и какой они званья.	Во сколько летъ родились.	Возрастъ в лѣта.	Семья	ЖЕНСКОЙ ПОЛЪ	Во сколько летъ родились.	Возрастъ в лѣта.
№	Имя отчества	Зван.	Которъ вѣкомъ.	Лѣтъ.	№	Имя отчества	Съ сколько лѣтъ родились.	Лѣтъ.
129	Соколовъ Яковъ Григорьевъ	Служившій въ 1792 году.		46	129	Соколовъ Анна Григорьевна		28
	Его супруга:					Его дочь:		10
	1. Давидъ	Нале.		22		Анна Мария		
	2. Яковъ	пом.		8				
	3. Яковъ Григорьевъ	пом.		3				
	4. Григорьевъ	пом.		1				
130	Соколовъ Яковъ	Служившій въ 1792 году.		46	130	Соколовъ Анна Григорьевна		28
	Его супруга:					Его дочь:		3
	1. Соколовъ	Нале.		24		Анна Мария		1
	Соколовъ Яковъ	Нале.		2		Соколовъ Анна Григорьевна		21
	а. Яковъ	пом.		2		Его дочь:		3
	б. Яковъ	пом.		2		Анна Мария		1
	в. Григорьевъ	пом.		2				
	2. Соколовъ Яковъ	Нале.		24		Соколовъ Анна Григорьевна		21
	а. Соколовъ	Нале.		2				
	б. Метреръ	пом.		2				
	в. Метреръ Григорьевъ	пом.		2				

Ревизская сказка 1850 г. Екатериненштадт.



Von Gottes Gnaden

Wir Catharina die Zweyte,
Kayserin und Selbstherrscherin aller Reußen,
zu Moscau, Kiow, Wladimir, Nowgorod, Saarin zu Casan,
Saarin zu Astrachan, Saarin zu Sibirien, Frau zu Plebeau und Groß-
fürstin zu Smolensko, Fürstin zu Esthland und Liefland, Carelen, Ewer,
Fugorien, Permien, Wiatka, Wolgarien und mehr andern; Frau und
Großfürstin zu Nowgorod des Niedrigen
Jan, Kostow, Jaroslaw, Belonowin
und der ganzen Nord-Gei-
bes, der Cartalinischer
Lander.



Иллюстрация из книги «Вызыватели. Авантюристы просвещения в колонизационном проекте Екатерины II», Андреас Идт, Георгий Раушенбах.

Списки колонистов-первопоселенцев

Более 250 лет назад 22 июля 1763 года Екатерина II издала манифест о позволении иностранцам селиться в России. В течение нескольких лет народ из различных германских государств прибывал в Российскую Империю. Сначала агитацию и вербовку колонистов для российской короны поручили коронным комиссарам. Но в 1764 году было решено заключить договор с так называемыми «вызывателями» - иностранцами, которые в качестве частных предпринимателей брали на себя обязательства не только по доставке колонистов, но и подготовке и заселению будущих колоний.

Для тебя — исследователя семейной истории, важно, какие документы составлялись при этом, где остался след твоего предка? Давай разбираться вместе:

- Первые списки составлялись в сборных пунктах, но эти списки до нас не дошли, как и судовые списки, которые формировались при посадке на судно. По прибытии в Россию, а точнее в Ораниенбаум, составлялись партии колонистов, которым предстояло идти на Волгу. Эти списки тоже не сохранились до наших дней, но на их основе уже в Саратове были составлены отчетные транспортные списки. Девять из них хранятся в фондах РГАДА (Москва). Ссылка на этот архив в третьей ступени Гайда.
- Сохранились рапорты Ивана Кульберга — чиновника, который занимался регистрацией прибывших в Россию колонистов в 1766 г. Списки были опубликованы в монографии И. Р. Плева.
- В Ораниенбауме перед отправкой на Волгу колонисты присягали на верность Российской короне. В связи с этим составлялись присяжные листы, которые опубликованы в книге «Переселение немецких колонистов в Россию в 1766 г.», авторы Андреас Идт, Георгий Раушенбах. В этой книге ты узнаешь подробную историю переселения предков, подробнее ознакомишься с документами и узнаешь, где они хранятся.



Ступень IV: Ныряем в глубину веков

- Различные списки и опросные листы первопоселенцев опубликованы в книгах:



«Вызыватели. Авантюристы просвещения в колониальном проекте Екатерины II»
Андреас Идт,
Георгий Раушенбах



«Страницы истории колониального проекта Екатерины II 1763–1775»
Андреас Идт,
Георгий Раушенбах



«Немецкие колонисты на пути из Петербурга в Саратов. Транспортные списки 1766 – 1767»
Георгий Раушенбах

- Большое количество документов и списков первопоселенцев представлены в книгах И. Р. Плеве. Ознакомиться с ними и другими статьями и монографиями автора можно на [авторской странице Игоря Плеве](#).
- В 1767 году была проведена первая перепись колонистов Поволжья, которая сохранилась и тоже может лечь в основу твоего исследования. В государственном архиве немцев Поволжья в г. Энгельс и в Государственном архиве Саратовской области хранятся списки первопоселенцев. Ссылка на архивы в третьей Ступени Гайда.
- Еще больше информации по генеалогии Поволжских немцев доступно на форуме «Geschichte der Wolgadeutschen». Обзор документов и краткая характеристика доступны [тут](#):



Если тебя интересуют первопоселенцы не только колоний Поволжья, тебе будет полезна книга Карла Штумппа «Эмиграция из Германии в Россию в 1763–1862 гг.» (книга на немецком языке).

В книге ты найдешь следующую информацию:

1. Список эмиграции содержит названия районов, число семей, которые эмигрировали из земель (стран): Вюртемберг, Баден, Пфальц, Эльзас, Гессен, Рейн, Бавария, Данциг, Пруссия, Венгрия, Польша.
2. Колонии под Санкт-Петербургом.
3. Жители Стельны — колонии, основанной в 1812 году и состоящей из деревень Нойдорф и Нойхаузен.
4. Список немецких колоний в Поволжье.
5. Фамилии первых поселенцев немецких колоний Бальцер, Ягодная Поляна, Семеновка-Rötling и Oleschna-Dietel.
6. Список колонистов, прибывших в Саратов в 1764 году под руководством капитана Paukul.
7. Алфавитный список некоторых немецких иммигрантов в район Волги.
8. Список колоний и поселенцев в регионе Черного моря: Бессарабия, Одесская область, Grossliebental, Glueckstal, Kutschurgan (Кучурган), Veresan (Березань), Шведская колония, Belowesch-Tschernigov, Jekaterinoslaw (Днепропетровск), Chortitza (Хортица), колонии меннонитов, Prischib, Molotschna (Пришиб, Молочна), Halbstadt, Швабские колонии вблизи Бердянска, Крым, Южный Кавказ. Отдельные колонии: Alt Danzig, Gnadenburg, Riebendorf.
9. Города Харьков, Москва, Одесса, С-Петербург.



- И ещё одно издание на немецком языке — книга Беньямина Унру «Die niederländisch-niederdeutschen Hintergründe der mennonitischen Ostwanderungen im 16., 18. und 19. und Jahrhundert». Карлсруэ, 1955. Книга повествует о переселении меннонитов на восток, имеет достаточное количество списков переселенцев 1787–1895 гг. Если твои предки были меннонитами — эта книга для тебя! Переходи по ссылке:






Переселение немцев в Россию, 18-19 вв.

- Deutsche Auswanderung aus
- Hessen und dem Rheinland
 - Danzig, Westpreußen
 - süddeutschen Ländern
 - anderen Gebieten
- 950 absolute Auswanderungszahlen
Kreise ohne Zahl = < 200

- 1804-24 Zeitraum der Auswanderung
- Ansiedlungsgebiet (Mutterkolonie)
- Josefstal 1789
Name des Koloniegebietes mit Gründungsjahr
- Grenze des Deutschen Bundes
- Staats- und Ländergrenzen von 1815



Ступень V: Поиск на исторической родине

Знаешь ли ты, что привез с собой из Германских земель твой предок — переселенец? Его или её скраб был немногочислен, но совершенно точно среди этих вещей была Библия. Её трепетно хранили, записывали в неё имена близких — живых и усопших, передавали из поколения в поколение. Библия, как символ семейной истории, как путеводная звезда для путешественника осветит твой путь на этом этапе поиска.

В списках первопоселенцев ты нашёл своего предка, узнал, откуда он прибыл в Россию. Поздравляем! Ты восстановил свою родословную на 7–11 поколений. Можно попробовать продвинуться и дальше, только теперь поиск необходимо вести в той местности, откуда приехал твой предок.


Тебе предстоит непростая работа с архивами, кладбищами и библиотеками Германии. Также ты можешь найти себе помощника (например, на форуме «Geschichte der Wolgadeutschen»), который окажет необходимую поддержку на этом нелегком пути.



Ступень V: Поиск на исторической родине



Карта германских княжеств. Середина 18 в.



Ступень V: Поиск на исторической родине

Подборка полезных материалов для поиска на исторической Родине



Экспедиция
в Германию и Данию.
Фильм-исследование



Форум «Germany.ru».
Поиск документов
немецких предков
в архивах Германии



Архивы Европы
(Германии). Адреса
и ссылки



Список архивов
в Германии



Музей российских
немцев в Детмоль-
де, Германия. Раздел
«Familienforschung»



Форум по генеалогии
в Германии



Ступень VI: Мастерская воспоминаний

Приходит время, и любой исследователь семейной истории задумывается о том, как сохранить собранную информацию, в каком виде передать потомкам знания о предках. На этом этапе в нашем гайде нет гайда, ты сам решаешь, как сохранить свою семейную историю. Дай волю творчеству и воображению.

С начала времен люди старались сохранить память о пращурах. В Древнем Риме снимали слепки с покойных, посмертные маски помещали в специальных нишах, каждую нишу соединяли цветочными гирляндами, которые символизировали нить преемственности поколений. В мексиканском городе Помуч до сих пор сильны языческие традиции предков. На четвертый год после смерти в канун празднования дня мертвых члены семьи эксгумируют останки своих близких. Кости очищают, кладут в ящик и выставляют на всеобщее обозрение на кладбище. Так из года в год процедура повторяется, и новые поколения знакомятся с ушедшими предками. Мы не будем рекомендовать тебе столь радикальные методы, поговорим о других способах сохранения исторической памяти.

Родословная книга

Создание родословной книги – труд фундаментальный, требующий много времени, но он того стоит. Приступать к написанию книги нужно тогда, когда исследование будет закончено. Дело в том, что генеалогические изыскания – процесс долгоиграющий и может растянуться на десятилетия, ведь чем глубже в века, тем больше фамилий появляется в роду. Генеалоги решают проблему отдельными изданиями: для каждой фамилии создаётся отдельная книга. Следуя этой стратегии, через 10 лет можно создать библиотеку из родословных книг.

Полезные ссылки по написанию родословной книги:



Структура
родословной книги



Как написать
родословную книгу



Фильмы об истории
семьи



Анимационный фильм
«Дополнить ничего не
могу» М. Лоцманова



Видеофильм об истории
рода. Руководство к
действию

Генеалогиче- ский дневник

Для тех, кто не хочет ждать завершения исследования подойдет формат дневника. В нём можно описывать всё происходящее, рассказывать о генеалогических находках, фиксировать переписку с архивами и делать биографические заметки.




Идея создания
родословного
журнала

Кино

Сохранить историю своей семьи можно и в фильме. Это очень интересный и творческий процесс, в котором можно задействовать других членов семьи. Вот ссылки, которые расширят твою картину мира в этой сфере, и помогут принять правильное решение о формате будущего кино:

Конечно, это не единственные способы сохранения семейной истории. «Мастерская воспоминаний» на то и мастерская, что исследование и оформление – процесс творческий, долгоиграющий, он находится в постоянном движении. Каждый из нас может экспериментировать и создавать новые формы сохранения истории.




Заключение

«Жизненная задача всякого — познать строение и форму своего рода, его задачу, закон его роста, критические точки, соотношение отдельных ветвей и их частные задачи, а на фоне всего этого — познать собственное свое место в роде и собственную свою задачу, не индивидуальную свою, поставленную в себе, а свою — как члена рода как органа высшего целого. Только при этом родовом самопознании возможно сознательное отношение к жизни своего народа и к истории человечества».

Павел Александрович Флоренский

Знание своих корней, понимание жизненных процессов в роду и осознание себя передающим звеном в родовой цепочке говорит о высоком культурном развитии общества. Сегодня всё больше и больше людей проявляют интерес к своим корням, что вполне логично: не зная прошлого, нельзя построить будущее. Трагедии XX века лишили знания о прошлом целые народы, у современных поколений нет фундамента для строительства будущего. Но интуитивно, неосознанно люди обращаются к истории, составляют родословные, возрождают традиции — там есть ответ, сила, есть материал для восстановления фундамента.

Мы рады, если гайд помог тебе разобраться в вопросах генеалогии. И мы будем счастливы, если он поможет тебе узнать историю твоей семьи и восстановить родословную в глубину веков. Удачи!



Прочие материалы для написания семейной истории

Генеалогия с детьми



Мультфильм
«Тайна Коко», 2017



Мультфильм
«Книга жизни», 2014



Книга-квест по семей-
ной истории
О.Бондаренко
Е. Дальчанина

Книги, методический материал



«История тебя.
Восстанови родослов-
ную с XVII века»
Виктория Салтыкова



Журнал «BiZ-Bote»
о культуре памяти
российских немцев,
выпуск 2, 2021 г.



«Это началось
не с тебя. Как мы
наследуем негатив-
ные сценарии нашей
семьи и как остано-
вить их влияние»
Уолинн Марк



«Синдром предков»
Шутценбергер
Анн Анселин

Сервисы



Генеалогический
сервис «Фэмири»



Ютуб-канал Международного
генеалогического центра



Авторы

Автор гайда:

Ольга Бондаренко (Цитцер)

Соавторы:

Евгений Вагнер

Анна Курганкина (Банземир)

Дизайнер:

Дарья Гришанова

Иллюстратор:

Арина Присяжная

Эксперты:

А.И.Безносков, ведущий специалист по истории АНО ДО «Институт этнокультурного образования», кандидат исторических наук

А.В. Макеев, историк, автор книги «Сиблаг НКВД. Последние письма пастора Вагнера. Личный опыт поиска репрессированных»

Руководитель проекта

Наталья Миронова (Оккель)

Проект реализован

МОО «Национально-культурная автономия немцев г. Томска» при поддержке АОО «Международный союз немецкой культуры»

В рамках Конкурса проектов МОО «Немецкое молодежное объединение» в 2021 году



Тебе есть что добавить
или просто хочешь
поделиться своим мнением
с авторами?! Пиши сюда:
nkan_tomsk@mail.ru

